






Trauma Urológico

CLASSIFICAÇÃO DE GOLDMAN DAS LESÕES URETRAIS

Tipo I	Tipo II	Tipo III
<p>Alongamento ou estiramento da uretra posterior, que mantém-se intacta, devido à lesão dos ligamentos puboprostáticos</p> 	<p>Lesão da uretra posterior acima do diafragma urogenital demonstrado em amarelo na imagem. Segmento membranoso intacto.</p> 	<p>Lesão da uretra membranosa com extensão à uretra bulbar proximal.</p> 
Tipo IV	Tipe IVa	Tipo V
<p>Lesão do colo da bexiga com extensão à uretra proximal.</p> 	<p>Lesão da base de bexiga, sem acometimento do colo e sem extensão à uretra proximal. Simula lesão tipo IV verdadeira.</p> 	<p>Lesão da uretra anterior.</p> 